




新NISA

人気♥米国ETF
ランキング 

合言葉をコメントしてくれた
人には、好きなプレゼント 
(これは
キャプションを見ね*) あ子様 




3位!! VTI (バンガード トータルストックマーケット ETF)






アメリカ
全体♥

CRSP US トータルマーケット・インデックス 連動

⇒ 約4,000銘柄 

(大型株~小型株)


経 0.03% 配 1.39%







- マイクロソフト (5.94%)  Excelとか
- アップル (5.13%)  iPhone
- イビティア (4.21%)  AI半導体

2位 VYM (バンガード 米国高配当株式 ETF)

高配当企業 約400銘柄

経 0.06% 配 2.16%



- プロコム (3.47%)  半導体 (通信)
- JPMorgan (3.42%)  金融
- エクソンモビル (2.93%)  石油
- P&G (2.38%)  日用消費財 (パンパース、ボールド、パンテン、フリーズ...)
- ジョンソン・エンド・ジョンソン (2.15%)  医薬品  ポテトクリーム


1位 VOO (バンガード S&P 500 ETF)

S&P 500 連動


⇒ 大型株 500銘柄

経 0.03% 配 1.27%

- マイクロソフト (6.84%)
- アップル (5.84%)
- イビティア (5.04%)


VTIと
同じ 
比率は高め

VTIとVOO
パフォーマンスは

ほぼ同じ 

VTI → 262ドル
VOO → 486ドル

← VTIの方が安い

好みでOK  (個人目には VTIかな?)

